

Nivel educativo	1
Asignatura	Leng.
N° de Ficha	20
Objetivo de Aprendizaje	Expresarse de manera coherente y articulada sobre temas de su interés.

Nos expresamos

Para empezar, te invitamos a ver el siguiente video

<https://www.yoaprendomas.cl/estudiantes/Educacion-General/Lenguaje-y-comunicacion-1-basico/LE01-OA-23/205554:Aprendo-TV-Lenguaje-1-Basico-Capitulo-07-OA23-Como-expresarse-de-buena-manera>

En síntesis, el video nos muestra cómo hablar, qué postura tener, pronunciar bien y tener un tono de voz adecuado.

1. Lee el trabalenguas con la ayuda de tu profesor/a.

Sale sal de las salinas,
salinas que dan la sal,
si salamos en las salinas
salimos salados de sal.



Los trabalenguas son excelentes herramientas para practicar los sonidos y mejorar las habilidades de pronunciación y la fluidez del habla.

2. ¡Hagan ejercicios motrices orales!


Jueguen a hacer caras graciosas y traten de hacer estos movimientos:

- a. Sonrían lo más posible y luego relajen la boca.
- b. Llenen los cachetes de aire manteniendo los labios cerrados. ¡Inténtelo con los dos cachetes, luego con una a la vez, y luego con el labio superior e inferior!
- c. Presionen los labios como si fueran a dar un beso y muevan los labios de lado a lado.
- d. Presionen la lengua contra el paladar,
- e. Tracen el perímetro de los labios con la lengua sin mover la mandíbula. Háganlo hacia un lado y luego hacia el otro.

Para hacerlo más divertido, usen un espejo para ver todas las muecas que están haciendo.

Estos movimientos te ayudarán a fortalecer los músculos de los labios, cachetes, lengua y mandíbula.


3. Lee y encierra la palabra correcta:



dedo o dado



lado o ludo



peludo o pelado




saludo o salado

4. Continuemos. Encierra en un círculo la palabra que corresponda.
Pinten.


Caco
Cuca
coco



case
saco
casa



nuca
cuna
nunca




capas
copas
pocas



casa
saca
saco



casco
cosa
codo



TICKET DE SALIDA


I. Escucha el poema que escribió Verónica Sandoval. Luego responde las preguntas sobre el poema. Elige la mejor respuesta para las preguntas 1 a la 5.

LAS TRES FOQUITAS

La mamá Foca
tiene tres foquitas,
son todas distintas
y muy educaditas.

La mamá Foca
está muy atenta,
y sus tres foquitas
están contentas.

La que salta es Felisa,
la que canta es Filomena
y la que come pescado
es la linda Elena.



Verónica Sandoval, inédito

1. El poema trata principalmente de

- A) alimentos.
- B) pescados.
- C) saltos.
- D) focas.

2. ¿Cuál de estos animales canta?

- A) Felisa.
- B) Elena.
- C) Filomena.
- D) La mamá foca.

3. “La mamá foca está muy **atenta**”. La palabra **atenta** probablemente significa

- A) segura.
- B) triste.
- C) distraída.
- D) vigilante.

4. ¿Quién es esta foquita?

“Soy una foquita
muy linda y educada.
Además, me gusta saltar.”

- A) Elena.
- B) Felisa.
- C) Filomena.
- D) Ema.

5. Regresa al poema y mira el dibujo. Puedes darte cuenta de que el dibujo es de

- A) las foquitas.
- B) la mamá Foca.
- C) un pescado.
- D) un pelícano.

SOLUCIONARIO

1	D
2	C
3	D
4	B
5	A



