

Nivel educativo	1
Asignatura	Leng.
N° de Ficha	11
Objetivo de Aprendizaje	Experimentar con la escritura para comunicar hechos, ideas y sentimientos, entre otros.

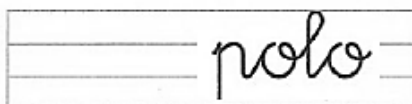


Taller de escritura

Para empezar, te invitamos a ver el siguiente video


<https://www.curriculumnacional.cl/docentes/Educacion-General/Lenguaje-y-comunicacion-1-basico/LE01-OA-13/223019:Aprenedo-TV-Lenguaje-1-y-2-Basico-Capitulo-25-OA13-Crear-historias>

En síntesis, aprenderás a escribir palabras con el propósito de comunicar ideas.

1. Repasa y copia. Luego, colorea los dibujos.




Ahora escribe en el recuadro, hazlo solito.



el olmo

_____ olmo

Escribe tu solito.





El puma

_____ puma

Hazlo solito.

¡Excelente! Es muy entretenido.

2. Ahora juntaremos las tres imágenes.




Y escribiremos con la ayuda del profesor o profesora, un relato sencillo incorporando estas imágenes. Partiremos con mayúscula.

A large rectangular box containing ten horizontal lines for writing a story.

TICKET DE SALIDA

1. . ¿Cuál es la palabra que completa la frase?



- A) *Al*
- B) *Le*
- C) *Ol*
- D) *El*

2. Observa bien la imagen y señala la palabra que une ambos sustantivos.



Mamá..... Papá

- A) *i*
- B) *y*
- C) *o*
- D) *u*

3. Observa la imagen y responde. ¿Cuál es el nexa que completa la oración?



Viajaremos..... Lima.

- A) al
- B) y
- C) o
- D) a

4. Observa la imagen y responde la siguiente pregunta.

¿De qué quiere escribir una historia Pía?



- A) Del verano.
- B) De la luna.
- C) De un viaje a la montaña.
- D) De patines.

5. ¿Cuál es un buen título para esta imagen?



- A) Un lugar aterrador.
- B) Los elefantes.
- C) Un viaje al zoológico.
- D) Viaje al universo.

SOLUCIONARIO

1	D
2	B
3	D
4	A
5	C